



ТЕРРИТОРИАЛЬНЫЙ ОРГАН  
ФЕДЕРАЛЬНОЙ СЛУЖБЫ  
ГОСУДАРСТВЕННОЙ СТАТИСТИКИ  
ПО ВОЛОГОДСКОЙ ОБЛАСТИ

# Россия и Вологодская область



в I полугодии 2023 года



ТЕРРИТОРИАЛЬНЫЙ ОРГАН  
ФЕДЕРАЛЬНОЙ СЛУЖБЫ  
ГОСУДАРСТВЕННОЙ СТАТИСТИКИ  
ПО ВОЛОГОДСКОЙ ОБЛАСТИ

# Россия и Вологодская область

Вологдастат

в I полугодии 2023 года

- 01 Производство товаров и услуг
- 02 Рынки товаров и услуг
- 03 Цены
- 04 Финансы
- 05 Социальная сфера
- 06 Демография





# 1. ПРОИЗВОДСТВО ТОВАРОВ И УСЛУГ ИНДЕКС ПРОМЫШЛЕННОГО ПРОИЗВОДСТВА<sup>1</sup>

(в % к соответствующему месяцу предыдущего года)

**Россия**

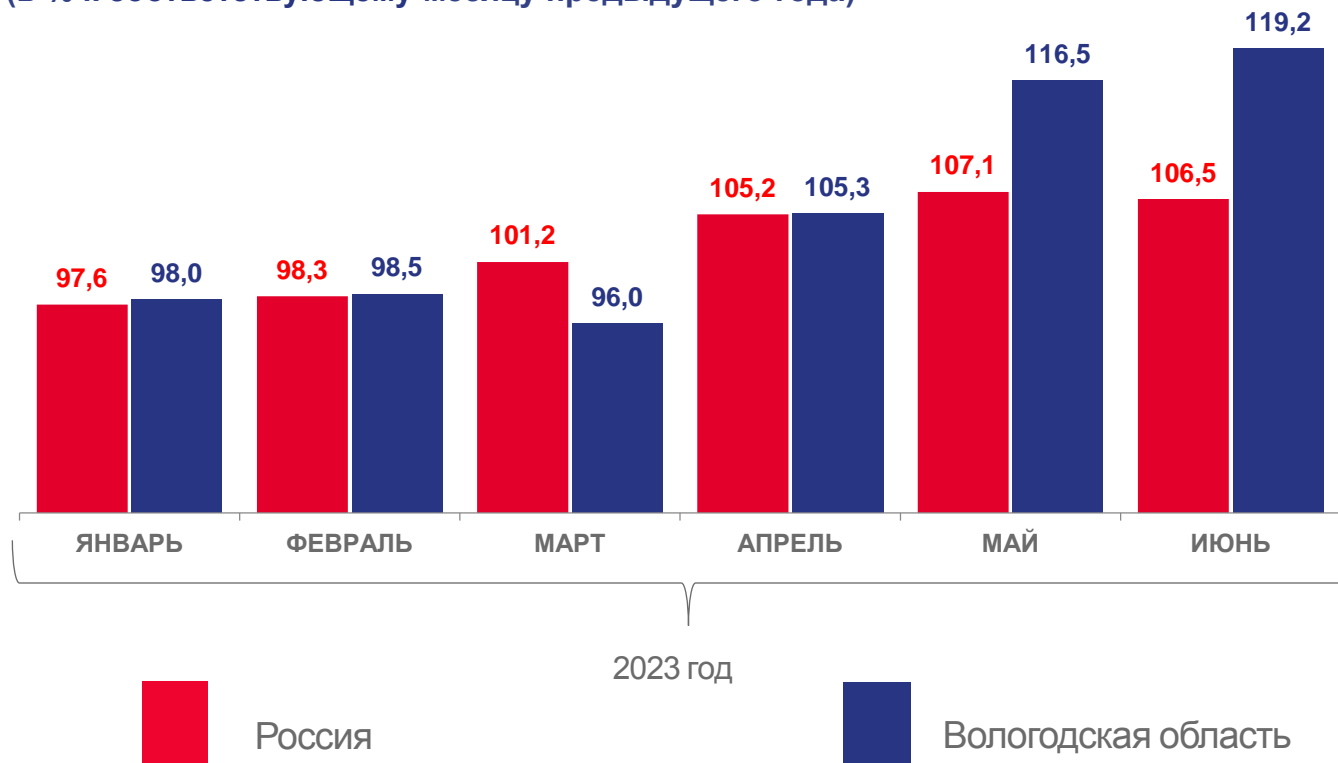
**102,6%** ↑

I полугодие 2023г.  
к I полугодию 2022г.

**Вологодская  
область**

**105,1%** ↑

I полугодие 2023г.  
к I полугодию 2022г.



<sup>1</sup> Индекс промышленного производства исчисляется по видам экономической деятельности "Добыча полезных ископаемых", "Обрабатывающие производства", "Обеспечение электрической энергией, газом и паром; кондиционирование воздуха", "Водоснабжение; водоотведение, организация сбора и утилизации отходов, деятельность по ликвидации загрязнений" в соответствии с Официальной статистической методологией исчисления индекса промышленного производства на основе данных о динамике производства важнейших товаров-представителей (в натуральном или стоимостном выражении). В качестве весов используется структура валовой добавленной стоимости по видам экономической деятельности 2018 базисного года.





# ДИНАМИКА ОБЪЕМА ПРОИЗВОДСТВА ПРОДУКЦИИ СЕЛЬСКОГО ХОЗЯЙСТВА<sup>1</sup>

Объем производства продукции сельского хозяйства всех сельхозпроизводителей

(в % к соответствующему месяцу предыдущего года)

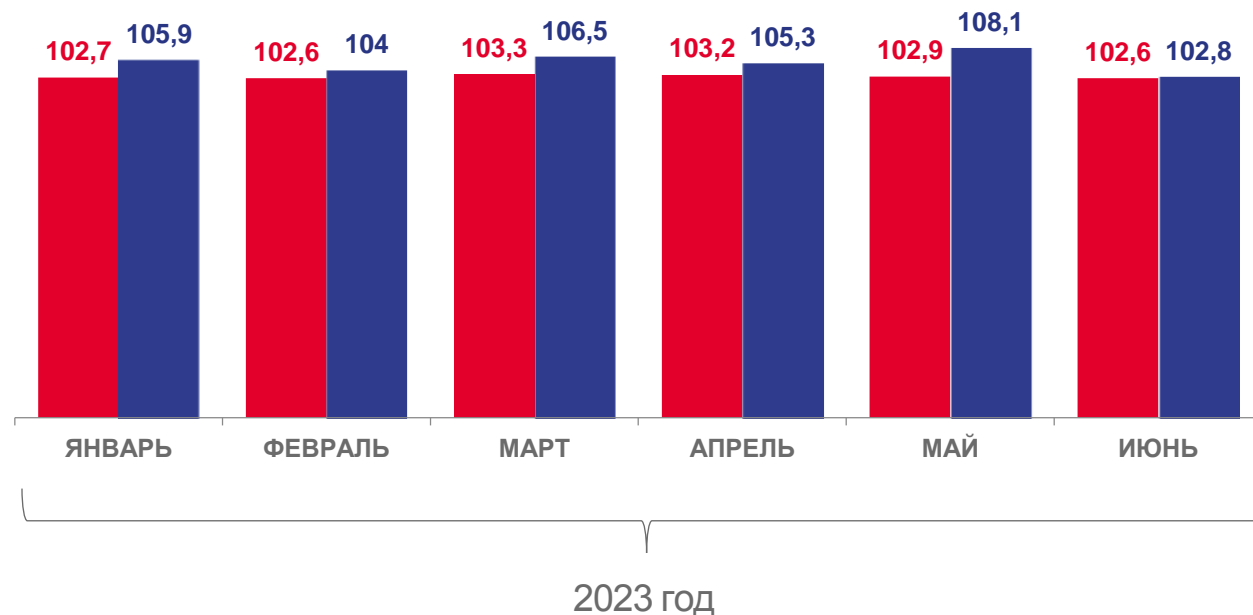
**Россия**

**2 408,7**

млрд рублей  
I полугодие 2023г.

**102,9%** ↑

I полугодие 2023г.  
к I полугодию 2022г.



 Россия.

 Вологодская область

**Вологодская область**

**17,5**

млрд рублей  
I полугодие 2023г.

**105,4%** ↑

I полугодие 2023г.  
к I полугодию 2022г.

<sup>1</sup> Суммарный объем продукции по видам экономической деятельности: "растениеводство", "животноводство", "растениеводство в сочетании с животноводством".

# ДИНАМИКА ОБЪЕМА РАБОТ, ВЫПОЛНЕННЫХ ПО ВИДУ ЭКОНОМИЧЕСКОЙ ДЕЯТЕЛЬНОСТИ «СТРОИТЕЛЬСТВО»



Объем работ, выполненных по виду экономической деятельности «Строительство»

(в % к соответствующему месяцу предыдущего года, в сопоставимых ценах)

**Россия**

**5 621,0**

млрд рублей  
I полугодие 2023г.

**109,2%** ↑

I полугодие 2023г.  
к I полугодю 2022г.  
(в сопоставимых ценах)

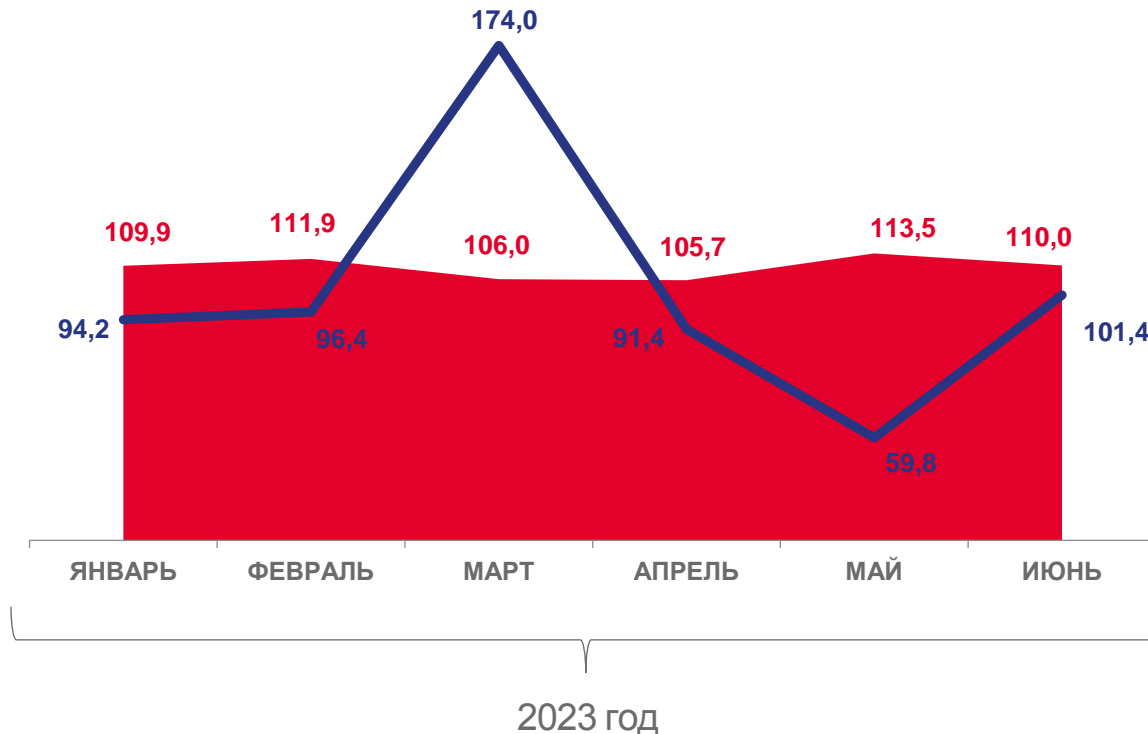
**Вологодская область**

**29,7**

млрд рублей  
I полугодие 2023г.

**97,7%** ↓

I полугодие 2023г.  
к I полугодю 2022г.  
(в сопоставимых ценах)



— Россия

— Вологодская область



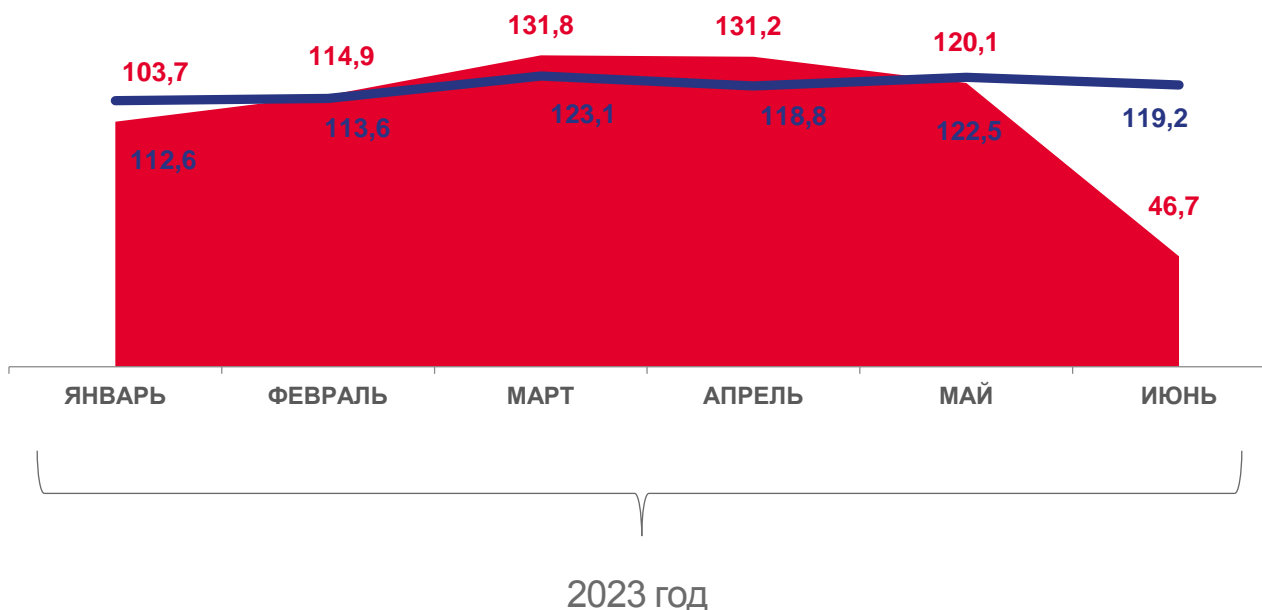
# ДИНАМИКА ПАССАЖИРООБОРОТА АВТОМОБИЛЬНОГО ТРАНСПОРТА

(в % к соответствующему месяцу предыдущего года)

## Россия

**45,4**  
млрд пасс-км  
I полугодие  
2023г.

**107,1%** ↑  
I полугодие 2023г.  
к I полугодю 2022г.



— Россия

— Вологодская область

## Вологодская область

**272,3**  
млн пасс-км  
I полугодие  
2023г.

**118,7%** ↑  
I полугодие 2023г.  
к I полугодю 2022г.





# ДИНАМИКА ГРУЗОБОРОТА АВТОМОБИЛЬНОГО ТРАНСПОРТА<sup>1</sup>

(в % к соответствующему месяцу предыдущего года)

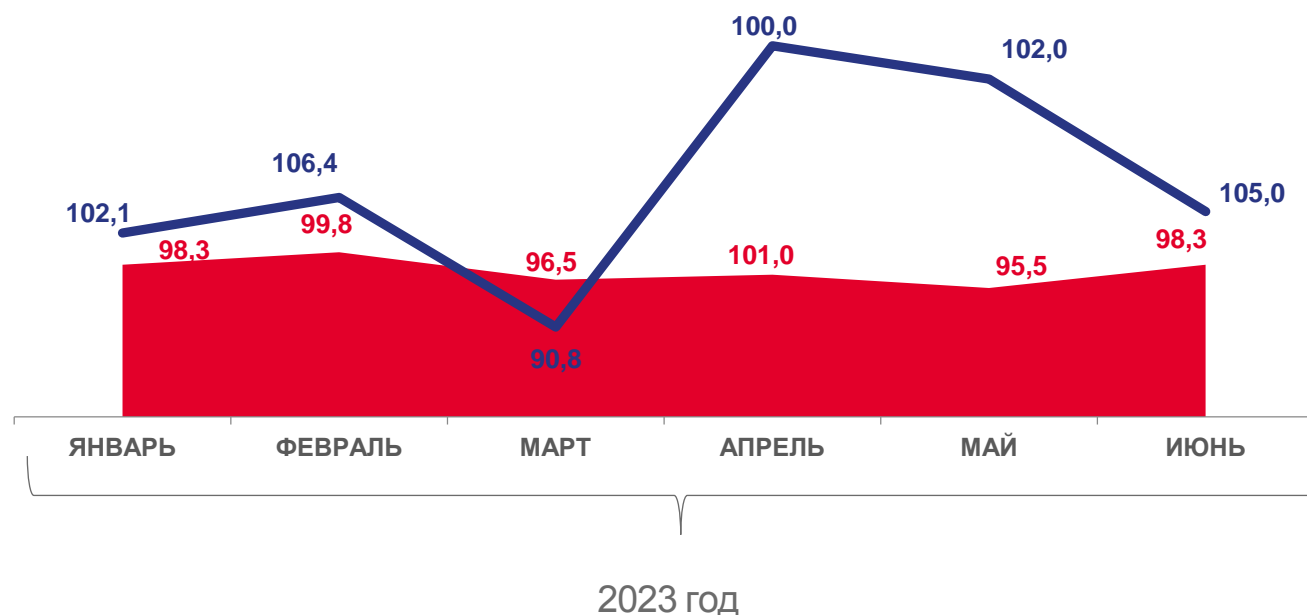
## Россия

**162,6**

млрд т-км  
I полугодие  
2023г.

**108,6%** ↑

I полугодие 2023г.  
к I полугодию 2022г.



Россия



Вологодская область

## Вологодская область

**554,4**

млн т-км  
I полугодие  
2023г.

**107,5%** ↑

I полугодие 2023г.  
к I полугодию 2022г.

<sup>1</sup> Без субъектов малого предпринимательства и организаций со средней численностью работников до 15 человек, не являющихся субъектами малого предпринимательства.





## 2. РЫНКИ ТОВАРОВ И УСЛУГ

### ДИНАМИКА ОБОРОТА РОЗНИЧНОЙ ТОРГОВЛИ

Оборот розничной торговли

(в % к соответствующему месяцу предыдущего года, в сопоставимых ценах)

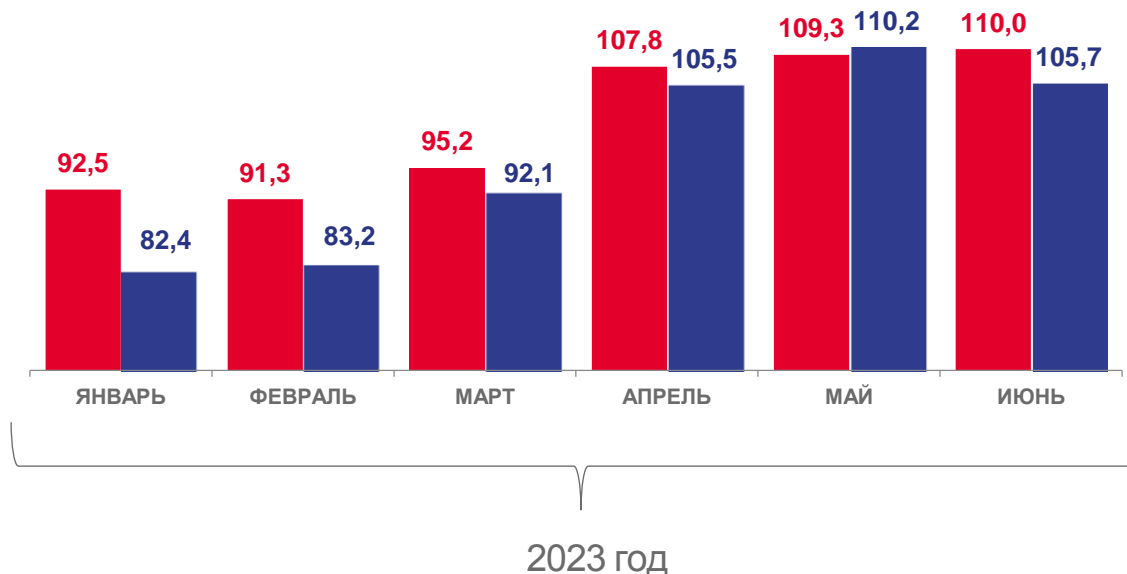
**Россия**

**21 693,5**

млрд рублей  
I полугодие 2023г.

**101,1%** ↑

I полугодие 2023г.  
к I полугодию 2022г.  
(в сопоставимых ценах)



Россия

Вологодская область

**Вологодская область**

**126,3**

млрд рублей  
I полугодие 2023г.

**97,3%** ↓

I полугодие 2023г.  
к I полугодию 2022г.  
(в сопоставимых ценах)







# ДИНАМИКА ОБЪЁМА ПЛАТНЫХ УСЛУГ НАСЕЛЕНИЮ

Объем платных услуг населению

## Россия

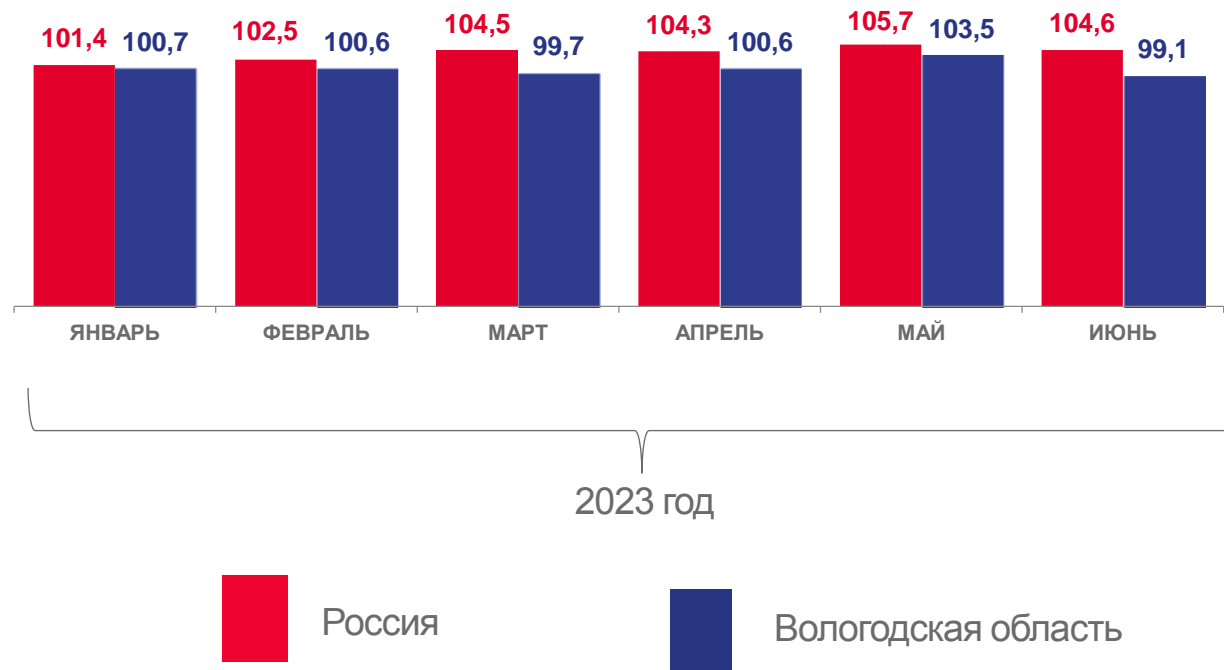
(в % к соответствующему месяцу предыдущего года, в сопоставимых ценах)

**7 114,6**

млрд рублей  
I полугодие 2023г.

**103,8%** ↑

I полугодие 2023г.  
к I полугодю 2022г.  
(в сопоставимых ценах)



## Вологодская область

**44,2**

млрд рублей  
I полугодие 2023г.

**100,8%** ↑

I полугодие 2023г.  
к I полугодю 2022г.  
(в сопоставимых ценах)










## 3. ЦЕНЫ

### ИЗМЕНЕНИЕ ЦЕН В СЕКТОРАХ ЭКОНОМИКИ

на конец периода, в процентах

	Россия		Вологодская область	
	Июнь 2023г. к декабрю 2022г.	Июнь 2023г. к июню 2022г.	Июнь 2023г. к декабрю 2022г.	Июнь 2023г. к июню 2022г.
 Индекс потребительских цен	102,8% ↑	103,3% ↑	102,4% ↑	103,6% ↑
 Индекс цен производителей промышленных товаров (услуг) на товары, предназначенные для реализации на внутреннем рынке	108,9% ↑	100,0% ↑	110,3% ↑	94,9% ↓
 Индекс цен производителей сельскохозяйственной продукции	97,0% ↓	92,3% ↓	95,3% ↓	98,3% ↓
 Сводный индекс цен на продукцию (затраты, услуги) инвестиционного назначения	104,5% ↑	107,0% ↑	104,7% ↑	107,0% ↑
 Индекс тарифов на грузовые перевозки	113,0% ↑	123,3% ↑	102,1% ↑	102,2% ↑



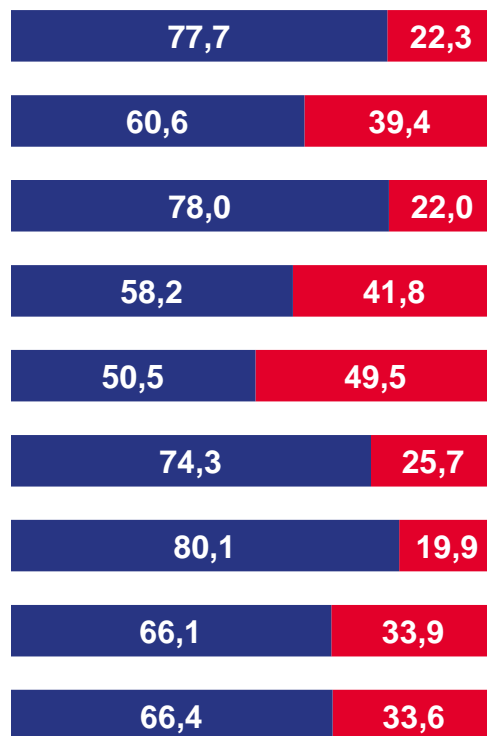


## 4. ФИНАНСЫ

### УДЕЛЬНЫЙ ВЕС ПРИБЫЛЬНЫХ И УБЫТОЧНЫХ ОРГАНИЗАЦИЙ ПО ВИДАМ ЭКОНОМИЧЕСКОЙ ДЕЯТЕЛЬНОСТИ

в I полугодии 2023г.

#### Россия



Сельское, лесное хозяйство, охота, рыболовство и рыбоводство

Добыча полезных ископаемых

Обрабатывающие производства

Обеспечение электрической энергией, газом и паром; кондиционирование воздуха

Водоснабжение; водоотведение, организация сбора и утилизации отходов, деятельность по ликвидации загрязнений

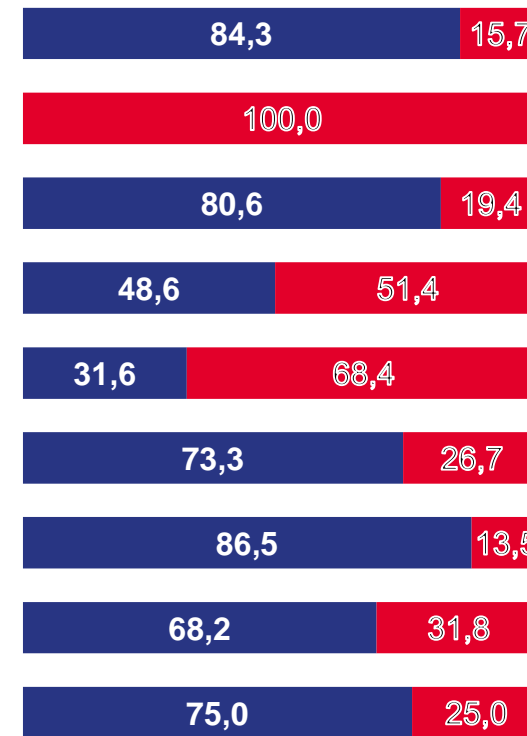
Строительство

Торговля оптовая и розничная; ремонт автотранспортных средств и мотоциклов

Транспортировка и хранение

Деятельность гостиниц и предприятий общественного питания

#### Вологодская область



■ Доля прибыльных организаций в общем числе организаций

■ Доля убыточных организаций в общем числе организаций

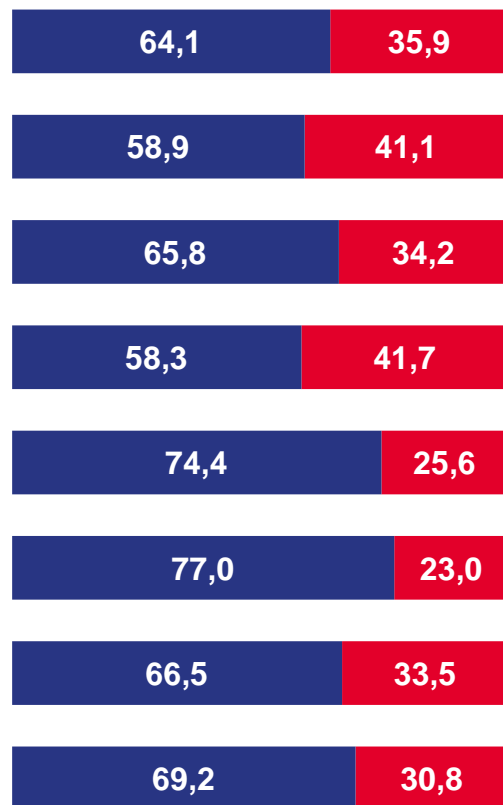




# УДЕЛЬНЫЙ ВЕС ПРИБЫЛЬНЫХ И УБЫТОЧНЫХ ОРГАНИЗАЦИЙ ПО ВИДАМ ЭКОНОМИЧЕСКОЙ ДЕЯТЕЛЬНОСТИ

в I полугодии 2023г.

## Россия



## Вологодская область

Деятельность в области информации и связи

Деятельность финансовая и страховая

Деятельность по операциям с недвижимым имуществом

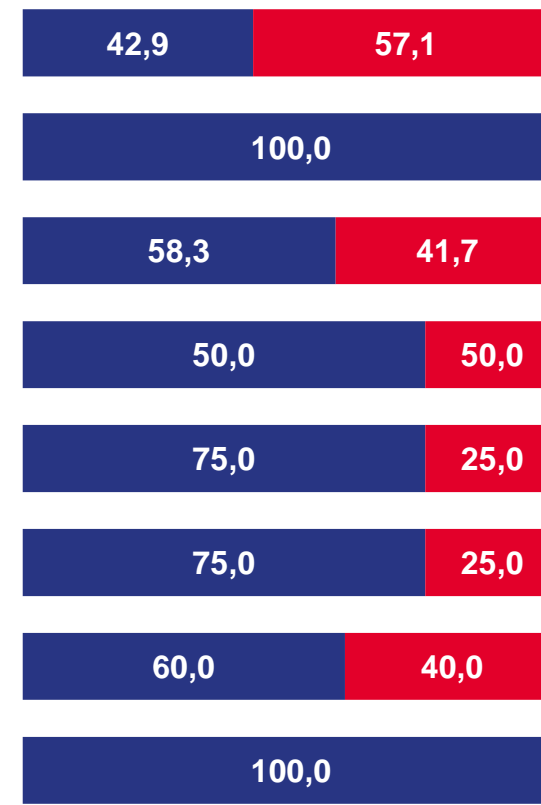
Деятельность профессиональная, научная и техническая

Деятельность административная и сопутствующие дополнительные услуги

Образование

Деятельность в области здравоохранения и социальных услуг

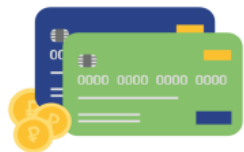
Деятельность в области культуры, спорта, организации досуга и развлечений



■ Доля прибыльных организаций в общем числе организаций

■ Доля убыточных организаций в общем числе организаций





# 5. СОЦИАЛЬНАЯ СФЕРА

## ДИНАМИКА СРЕДНЕЙ НАЧИСЛЕННОЙ ЗАРАБОТНОЙ ПЛАТЫ РАБОТНИКОВ ОРГАНИЗАЦИЙ<sup>1</sup>

Средняя начисленная заработная плата работников организаций

### Россия

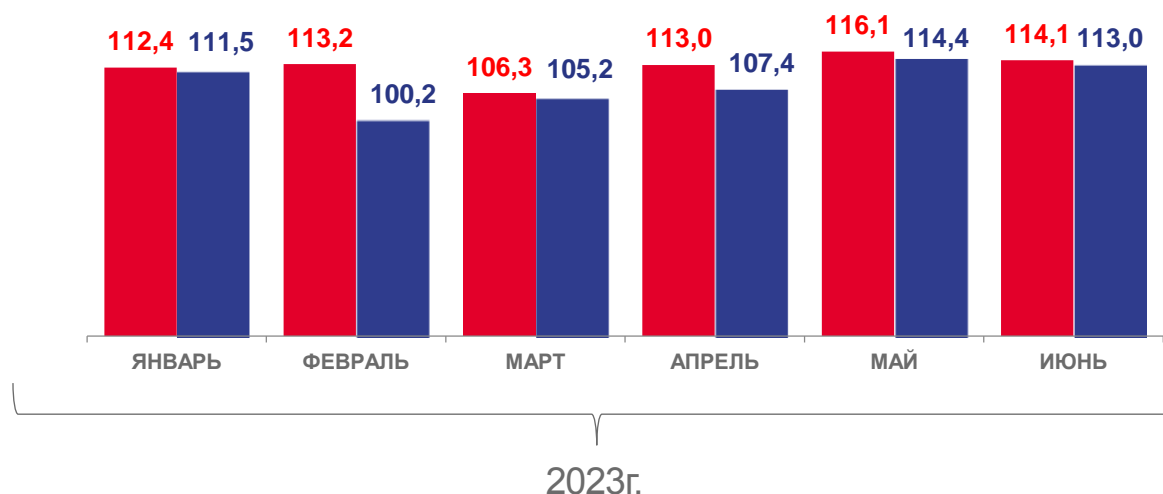
**70 189**

рублей  
I полугодие  
2023г.

**112,7%** ↑

I полугодие 2023г. к  
I полугодию 2022г.  
(в сопоставимых ценах)

(в % к соответствующему месяцу предыдущего года)



Россия



Вологодская область

### Вологодская область

**57 855**

рублей  
I полугодие  
2023г.

**108,8%** ↑

I полугодие 2023г.  
к I полугодию 2022г.  
(в сопоставимых ценах)

<sup>1</sup> Включая организации малого предпринимательства.





# ДИНАМИКА ЧИСЛЕННОСТИ БЕЗРАБОТНЫХ, ЗАРЕГИСТРИРОВАННЫХ В ГОСУДАРСТВЕННЫХ УЧРЕЖДЕНИЯХ СЛУЖБЫ ЗАНЯТОСТИ НАСЕЛЕНИЯ<sup>1</sup>

на конец периода

## Россия

Численность  
незанятых трудовой  
деятельностью  
граждан<sup>1</sup>

**603,3**

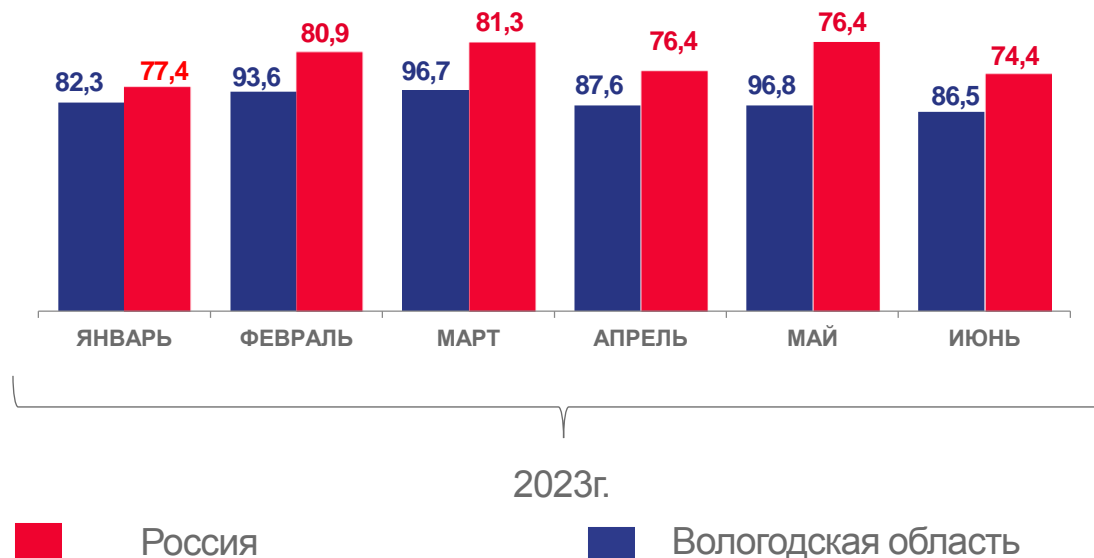
тыс. человек  
июнь 2023г.

Уровень  
зарегистрированной  
безработицы<sup>1</sup>

**0,7%**

июнь 2023г.

в % к соответствующему периоду предыдущего года



## Вологодская область

Численность  
незанятых трудовой  
деятельностью  
граждан<sup>1</sup>

**6 339**

человек  
июнь 2023г.

Уровень  
зарегистрированной  
безработицы<sup>1</sup>

**1,0%**

июнь 2023г.

<sup>1</sup> По данным Департамента труда и занятости населения Вологодской области.



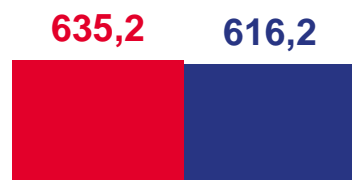
## 6. ДЕМОГРАФИЯ

### ПОКАЗАТЕЛИ ЕСТЕСТВЕННОГО ДВИЖЕНИЯ НАСЕЛЕНИЯ

#### Россия

тысяч человек

I полугодие 2023г.  
к I полугодию 2022г.



97,0% ↓

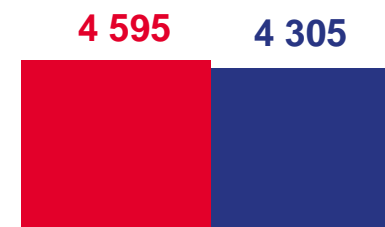
Родились



#### Вологодская область

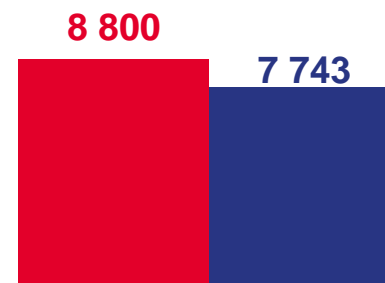
человек

I полугодие 2023г.  
к I полугодию 2022г.




93,7% ↓

Умерли

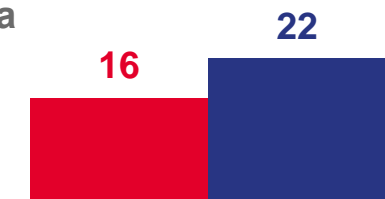


88,0% ↓

в том числе дети в возрасте до 1 года



87,1% ↓



137,5% ↑

■ I полугодие 2022г.

■ I полугодие 2023г.



# ПОКАЗАТЕЛИ ЕСТЕСТВЕННОГО ДВИЖЕНИЯ НАСЕЛЕНИЯ

## Россия

тысяч человек



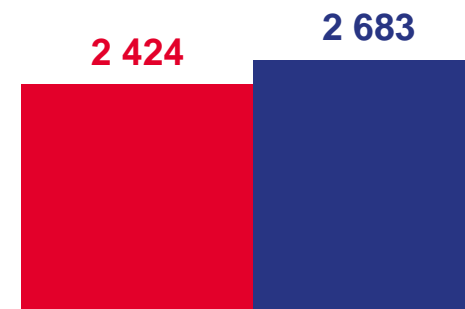
**100,5%** ↑  
I полугодие 2023г.  
к I полугодию 2022г.

## Число браков



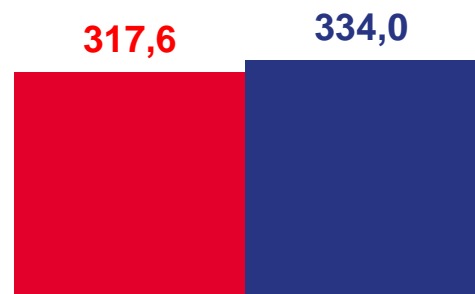
## Вологодская область

человек




**110,7%** ↑  
I полугодие 2023г.  
к I полугодию 2022г.

## Число разводов



**105,2%** ↑  
I полугодие 2023г.  
к I полугодию 2022г.



**99,5%** ↓  
I полугодие 2023г.  
к I полугодию 2022г.

■ I полугодие 2022г.

■ I полугодие 2023г.